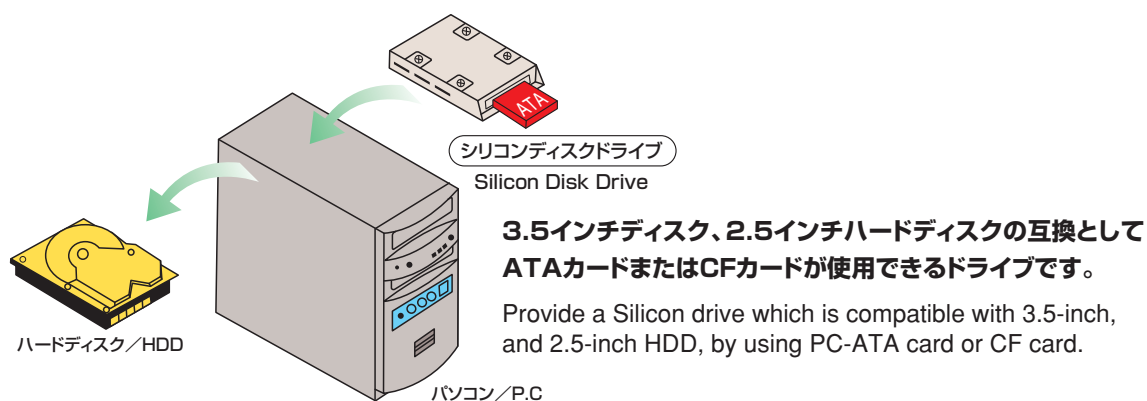


# IDE Silicon Disk Drive



## ■ 特 長 / Features

1. PC-ATAカードおよびCFカードを使用することによりIDEインターフェイスシリコンディスクを実現  
但し2.5インチタイプはCFカードのみの対応
  2. 最大2枚のカードを使用することにより2ドライブ（マスター/スレーブ）の設定が可能
  3. 3.5インチ、2.5インチハードディスクと互換（外形、取り付け寸法等）
  4. 可動部がないため振動、衝撃に強い
  5. ハードディスクに比べて低消費電力
1. An IDE interface silicon disk realized with the use of a PC-ATA card or a CF card, but 2.5-inch type is corresponded to only CF card.
  2. Two-drive (master/slave) setting possible with the use of two cards max.
  3. Compatible to a 3.5-inch, and 2.5-inch HDD (overall dimensions & mounting dimensions)
  4. Highly resistant to vibration and shock (no movable parts employed)
  5. Lower power consumption than an HDD


## ■ 外 観 / View ■ 対応カード / Adapted Card




●寸法/Dimension W69.85×D100×H19 (mm)



●寸法/Dimension W101.6×D144×H24.8 (mm)



●寸法/Dimension W69.85×D98.6×H9.5 (mm)



●寸法/Dimension W101.6×D144×H25.4 (mm)